

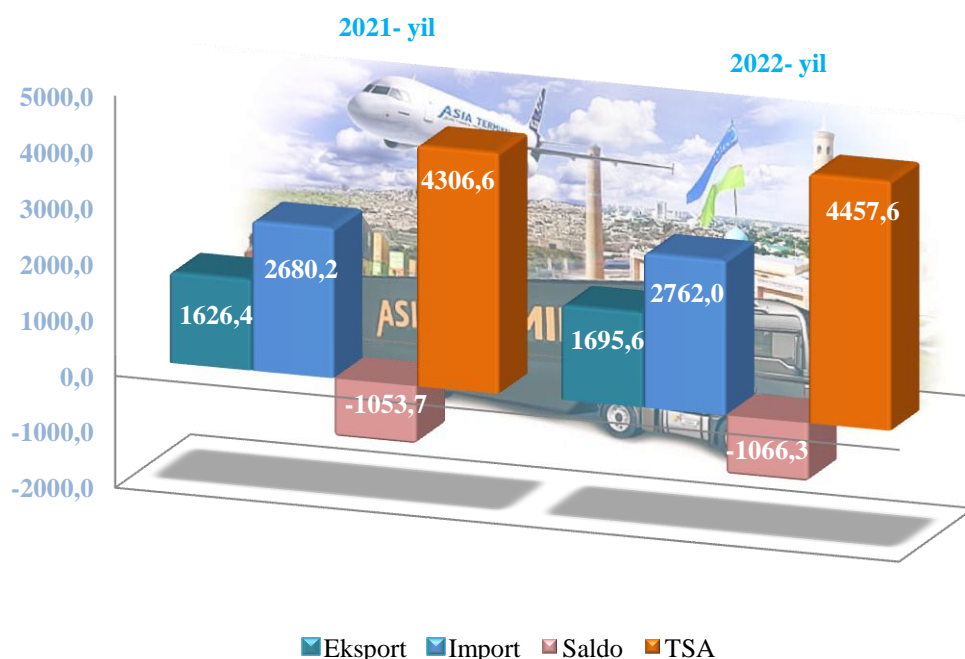


# TOSHKENT VILOYATI STATISTIKA BOSHQARMASI

## TOSHKENT VILOYATINING TASHQI SAVDO AYLANMASI (2022- yil yanvar-oktabr)

Mamlakatimizda olib borilayotgan islohotlar xorijiy davlatlar bilan savdo aloqalarining jadal o'sishiga xizmat qilmoqda. Xususan, mamlakatning eksport salohiyatini oshirish bo'yicha qabul qilingan qarorlar mahalliy kompaniyalarga sog'lom raqobat muhitida sifatli va raqobatbardosh hamda eksportbop mahsulotlar ishlab chiqarish, o'z vaqtida xaridorlarga yetkazilishida bir qator qulayliklar tashqi bozorlarda ko'proq tajriba orttirishga imkon beradi. Shuningdek, korxonalar va tashkilotlarga davlatimiz tomonidan bir qator imtiyoz va qulayliklar yaratib berilmoqda, xususan, davlat soliqlarining ma'lum bir muddatga uzaytirilishi va belgilangan vaqtda qisman bo'lib to'lanishi, eksport salohiyatini oshirish bo'yicha ham qulaylik va yengilliklar yaratilishi savdo aloqalarining o'sishiga xizmat qiladi.

2022- yil yanvar-oktabr oylari yakuni bilan viloyatning tashqi savdo aylanmasi (matnda TSA) 4 457,6 mln. AQSh dollarini tashkil etib, 2021- yilning mos davriga nisbatan 15,1 mln. AQSh dollariga yoki 4,1 %ga ko'paydi.

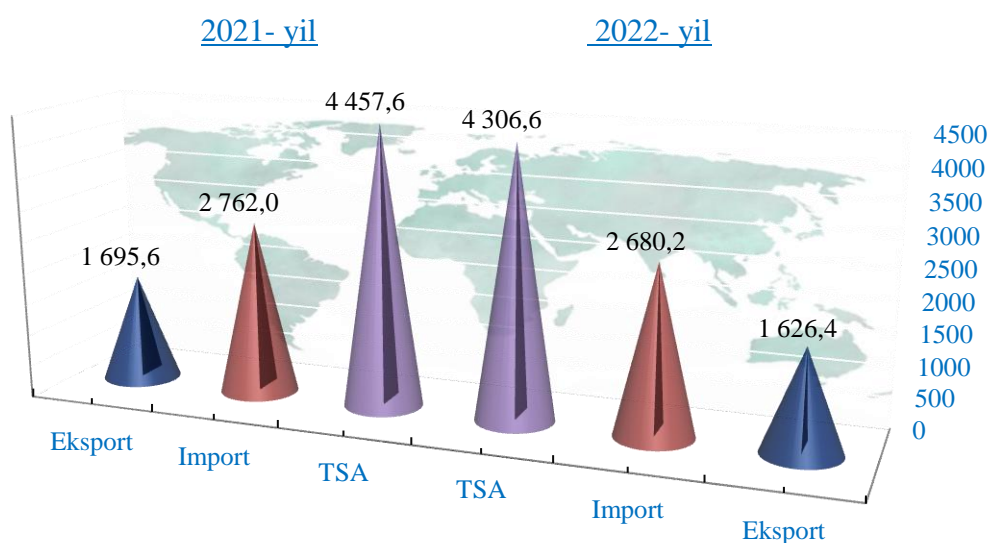




# TOSHKENT VILOYATI STATISTIKA BOSHQARMASI

TSAda eksport hajmi 1 695,6 mln. AQSh dollariga (o'sish sur'ati – 104,3 %) va import hajmi 2 762,0 mln. AQSh dollariga (o'zgarish sur'ati – 103,1 %) yetdi. Hisobot davrida - 1 066,4 mln. AQSh dollari qiymatida salbiy tashqi savdo balansi qayd etildi.

## TASHQI SAVDO AYLANMASI DINAMIKASI (yanvar-oktabr, mln. AQSh dollari)



## TASHQI SAVDO AYLANMASINING O'ZGARISH SUR'ATLARI (2021- yil yanvar-oktabrga nisbatan, %da)

2022- yil yanvar-oktabr

■ Tashqi savdo aylanmasi ■ Eksport ■ Import





# TOSHKENT VILOYATI STATISTIKA BOSHQARMASI

## TOSHKENT VILOYATINING TASHQI SAVDO AYLANMASIDA ULUSHI YUQORI BO'LGAN DAVLATLAR (2022- yil yanvar-oktabr, mln. AQSh dollari)

Davlatlar nomlari	TSA	Eksport	Import	Ulush, %da
Rossiya Federatsiyasi	1 047,1	410,3	636,8	23,5
Xitoy	926,0	335,1	590,9	20,8
Qozog'iston	740,2	115,4	624,8	16,6
Turkiya	616,6	478,8	137,8	13,8
Braziliya	227,5	0,0	227,5	5,1
Tojikiston	91,0	52,4	38,6	2,0
Belorussiya	70,3	21,7	48,6	1,6
Germaniya	59,1	7,0	52,1	1,3
Italiya	58,6	21,1	37,5	1,3
Qirg'iz Respublikasi	55,2	31,6	23,6	1,2
Afg'oniston	55,2	54,7	0,5	1,2
Koreya Respublikasi	39,3	7,1	32,2	0,9
Ukraina	35,7	14,5	21,2	0,8
Litva	31,2	6,3	24,9	0,7
Hindiston	28,3	3,6	24,7	0,6
Daniya	28,0	0,0	28,0	0,6
Eron	26,5	3,4	23,1	0,6
Niderlandiya	25,8	19,4	6,4	0,6




# TOSHKENT VILOYATI STATISTIKA BOSHQARMASI

Viloyatda tashqi savdoni qo'llab-quvvatlash hamda MDH davlatlari bilan ushbu sohadagi hamkorlikni yanada mustahkamlash bo'yicha olib borilayotgan chora-tadbirlar natijasida, 2022- yilning yanvar-oktabr oylarida tashqi savdo aylanmasida MDH davlatlarining ulushi 46,8 %ni hamda o'zgarish sur'ati 2021- yilning shu davriga nisbatan 101,4 %ni tashkil etdi.

Boshqa xorijiy davlatlarning viloyat tashqi savdo aylanmasidagi ulushi 2022- yilning yanvar-oktabr oylarida 53,2 %ni (2021- yilning ushbu davrida tashqi savdo aylanmasidagi ulushi 52,6 %ni tashkil qilgan), o'tgan yilning mos davriga nisbatan 104,3 %ni tashkil etdi.

## TASHQI SAVDO AYLANMASIDA MDH MAMLAKATLARI VA BOSHQA XORIJIY DAVLATLARNING ULUSHLARI (2022- yil yanvar-oktabr, % hisobida)





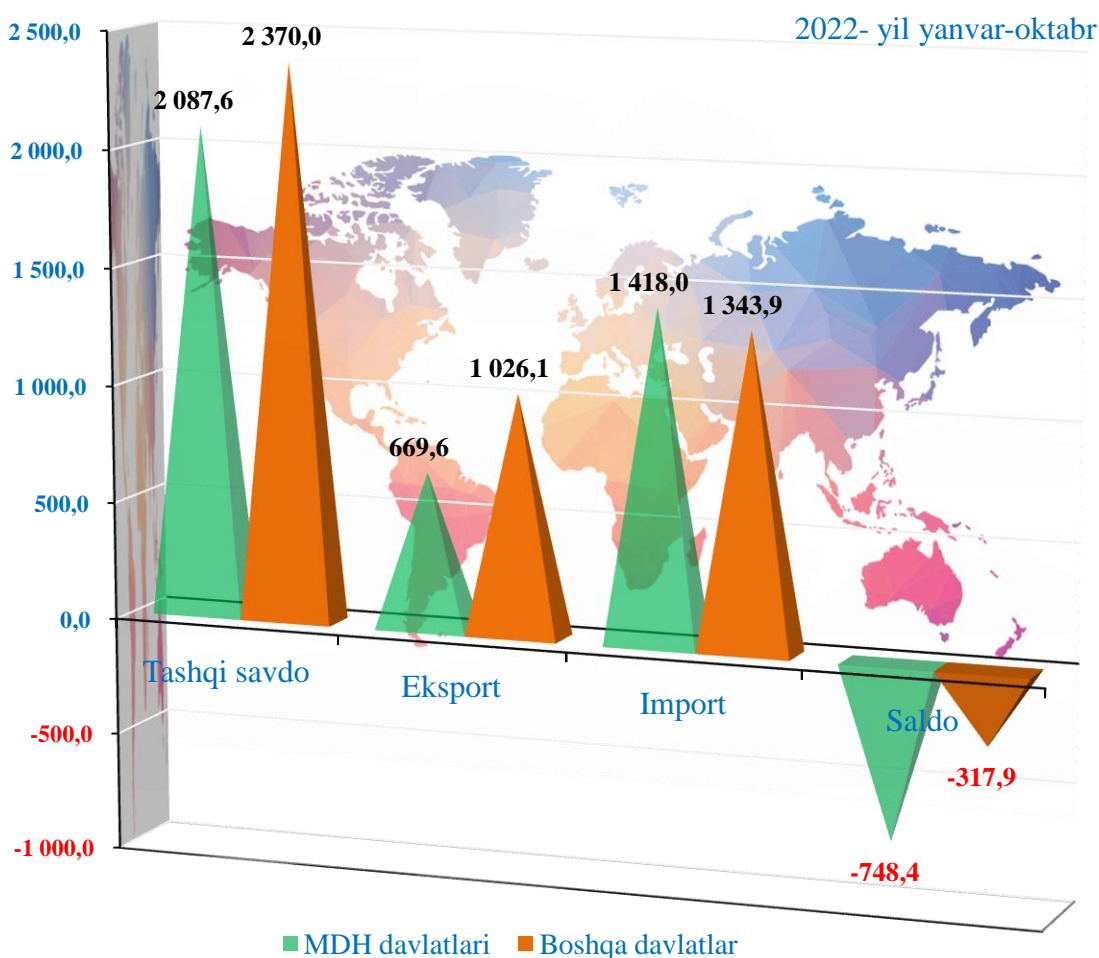


# TOSHKENT VILOYATI STATISTIKA BOSHQARMASI

## TASHQI SAVDO AYLANMASIDA MDH MAMLAKATLARI VA BOSHQA XORIJIY DAVLATLARNING HAJMLARI DINAMIKASI (2022- yil yanvar-oktabr, mln. AQSh dollari)

MDH davlatlaridan Tojikiston, Armaniston va Qirg‘iz Respublikasi bilan faol tashqi savdo balansi hamda boshqa davlatlardan (qo‘shni davlatlardan tashqari) esa Turkiya, Niderlandiya davlatlari bilan faol tashqi savdo balansi kuzatilganini ko‘rish mumkin.

TSAda eng yuqori ulush Rossiya Federatsiyasi, Xitoy, Qozog‘iston va Turkiya davlatlari hissasiga to‘g‘ri keldi.

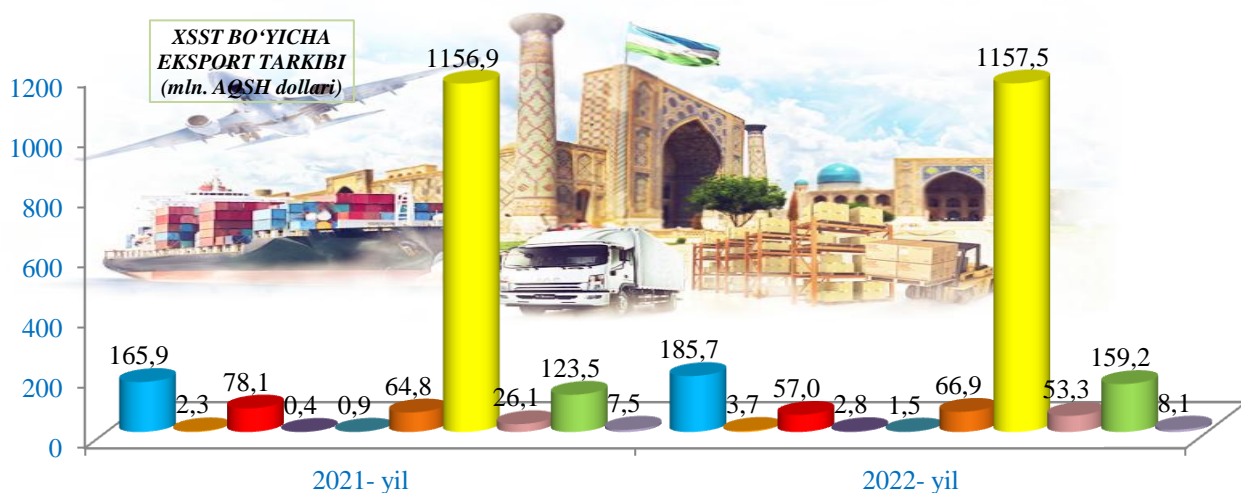


# TOSHKENT VILOYATI STATISTIKA BOSHQARMASI

## TOSHKENT VILOYATINING EKSPORTI (2022- yil yanvar-oktabr)

Hozirga kunda davlat tomonidan eksportyorlarni qo'llab-quvvatlash va eksportbop mahsulotlarni yaratishda imtiyozlar hamda iqtisodiy ko'mak berilmoqda.

2022-yil yanvar-oktabr oyi yakuni bilan 1695,6 mln. AQSh dollari qiymatdagi (2021- yilning shu davriga nisbatan 104,3 %) tovar va xizmatlar eksport qilindi. Eksport tarkibida tovarlar ulushi 98,6 %ni tashkil etib, bular asosan sanoat tovarlari (68,3 %), oziq-ovqat mahsulotlari va tirik hayvonlar (11,0 %), turli xil tayyor buyumlar (9,4 %), nooziq-ovqat xom-ashyosi (yoqilg'idan tashqari) (3,4 %), kimyoviy vositalar va shu kabi mahsulotlar (3,9 %), shuningdek, mashina va transport asbob-uskunalari (3,1 %) guruhlari hissasiga to'g'ri kelmoqda.



- Oziq-ovqat mahsulotlari va tirik hayvonlar
- Nooziq-ovqat xom-ashyosi (yoqilg'idan tashqari)
- Hayvon va o'simliklar moylari, yog'lar va mumlar
- Sanoat tovarlari
- Turli xil tayyor buyumlar
- Ichimliklar va tamaki
- Mineral yoqilg'i, yog'lash moylari va shu kabilar
- Kimyoviy vositalar va shu kabi mahsulotlar
- Mashinalar va transport asbob-uskunalari
- Xizmatlar



# TOSHKENT VILOYATI STATISTIKA BOSHQARMASI

## MDH VA BOSHQA XORIJIY DAVLATLAR KESIMIDA XSST BO'YICHA EKSPORT TARKIBI (2022- yil yanvar-oktabr)

Tarkibi	Mln. AQSh dollari			Umumiy hajmga nisbatan, %da		
	Jami	MDH davlatlari	Boshqa davlatlar	Jami	MDH davlatlari	Boshqa davlatlar
Jami eksport	1695,6	669,5	1026,1	100,0	100,0	100,0
shu jumladan:						
oziq-ovqat mahsulotlari va tirik hayvonlar	185,6	106,2	79,4	11,0	15,9	7,7
Ichimliklar va tamaki	3,7	3,5	0,2	0,2	0,5	0,02
Nooziq-ovqat xom-ashyosi (yoqilg'idan tashqari)	57,0	29,9	27,1	3,4	4,5	2,6
Mineral yoqilg'i, yog'lash moylari va shu kabi materiallar	2,8	0,7	2,1	0,2	0,1	0,2
Hayvon va o'simliklar moylari (yog'lari), yog'lar va mumlar	1,5	0,2	1,3	0,1	0,03	0,1
Kimyoviy vositalar va boshqa toifalarga kiritilmagan shunga o'xshash mahsulotlar	66,9	51,1	15,8	3,9	7,6	1,5
Sanoat tovarlari	1157,5	286,2	871,3	68,2	42,8	85,0
Mashinalar va transport asbob-uskunolari	53,3	35,9	17,4	3,1	5,4	1,7
Turli xil tayyor buyumlar	159,2	153,5	5,7	9,4	22,9	0,6
Xizmatlar	8,1	2,3	5,8	0,5	0,3	0,6





## TOSHKENT VILOYATI STATISTIKA BOSHQARMASI

### MDH VA BOSHQA XORIJIY DAVLATLARGA TOVAR VA XIZMATLAR EKSPORTINING O‘SISH SUR‘ATLARI (2022- yil yanvar-oktabr)

2022- yilning yanvar-oktabr oylarida eksport qilingan tovarlar va xizmatlar tarkibining tahlili shuni ko‘rsatmoqdaki, 2021- yilning mos davriga nisbatan, mineral yoqilg‘i, yog‘lash moylari va shu kabi materiallar, ichimliklar va tamaki, kimyoviy vositalar va shu kabi mahsulotlar, sanoat tovarlari hamda turli xil tayyor buyumlarda o‘shish kuzatildi.

Tarkibi	2021- yilning shu davriga nisbatan, % da		
	Jami	MDH davlatlari	Boshqa davlatlar
<b>Jami</b>	<b>104,3</b>	<b>121,1</b>	<b>95,6</b>
shu jumladan:			
oziq-ovqat mahsulotlari va tirik hayvonlar	111,9	116,0	106,9
Ichimliklar va tamaki	162,7	161,9	178,3
Nooziq-ovqat xom-ashyosi (yoqilg‘idan tashqari)	72,9	59,4	97,5
Mineral yoqilg‘i, yog‘lash moylari va shu kabi materiallar	7,5 m.	2,9 m.	17,1 m.
Hayvon va o‘simliklar moylari (yog‘lari), yog‘lar va mumlar	155,5	3,4 m.	143,7
Kimyoviy vositalar va boshqa toifalarga kiritilmagan shunga o‘xshash mahsulotlar	103,3	113,0	80,8
Sanoat tovarlari	100,1	126,3	93,7
Mashinalar va transport asbob-uskunolari	2,0 m.	2,2 m.	176,3
Turli xil tayyor buyumlar	128,9	128,6	135,5
Xizmatlar	107,6	166,8	94,5



# TOSHKENT VILOYATI STATISTIKA BOSHQARMASI

## VILOYAT EKSPORTIDA ASOSIY HAMKOR DAVLATLARNING ULUSHI (2022- yil yanvar-oktabr)



Shulardan 7 ta eng yirik bo'lgan Turkiya, Xitoy, Rossiya Federatsiyasi, Qozog'iston, Afg'oniston, Tojikiston va Qirg'iz Respublikasi hamkor davlatlaridan jami eksport hajmi 1478,3 mln. AQSh dollariga teng bo'lib, bu umumiy eksport hajmining 85,3%ini tashkil qiladi.







# TOSHKENT VILOYATI STATISTIKA BOSHQARMASI

## MEVA-SABZAVOT MAHSULOTLARI EKSPORTI

Oziq-ovqat mahsulotlarining asosiy qismidan biri bo'lgan 121,3 mln. dollar qiymatga ega 185,0 ming tonnadan ziyod qishloq xo'jaligi va bog'dorchilik mahsulotlari eksport qilingan. Bu 2021- yilning shu davriga nisbatan qiymatda – 3,5 %ga kamaygan, naturada – 16,2 %ga kamayish bo'lgan, Meva-sabzavot mahsulotlarining eksport tarkibiga qaralsa, 80,0 mln. AQSh dollariga teng 87,5 ming tonnadan ortiq sabzavot (qiymatda 32,6 %ga kamaygan), shuningdek, 26,4 mln. AQSh dollari qiymatidagi 23,4 ming tonna meva va rezavorlar eksport qilindi (qiymatda o'zgarish sur'ati 7,9 %ga kamaygan).

### 2022- yil yanvar-oktyabr, mln. AQSh

			
Meva va rezavorlar 117,0 ming tonna 79,5 mln. AQSH dollari	Uzum 30,8 ming tonna 30,0 mln. AQSH dollari	Yeryon-g'oqlar 2,3 ming tonna 3,2 mln. AQSH dollari	Sabzavotlar 87,5 ming tonna 48,6 mln. AQSH dollari

Mamlakatimizda eksport qilinayotgan qishloq xo'jaligi va bog'dorchilik mahsulotlar sifati va hajmi yanada ortib bormoqda. Jumladan, 2022- yilning yanvar-oktabr oylarida meva-sabzavotlarning eksport hajmi 121,3 mln. AQSH dollariga teng bo'lib, jami eksport hajmining 5,7 %ini tashkil qiladi.



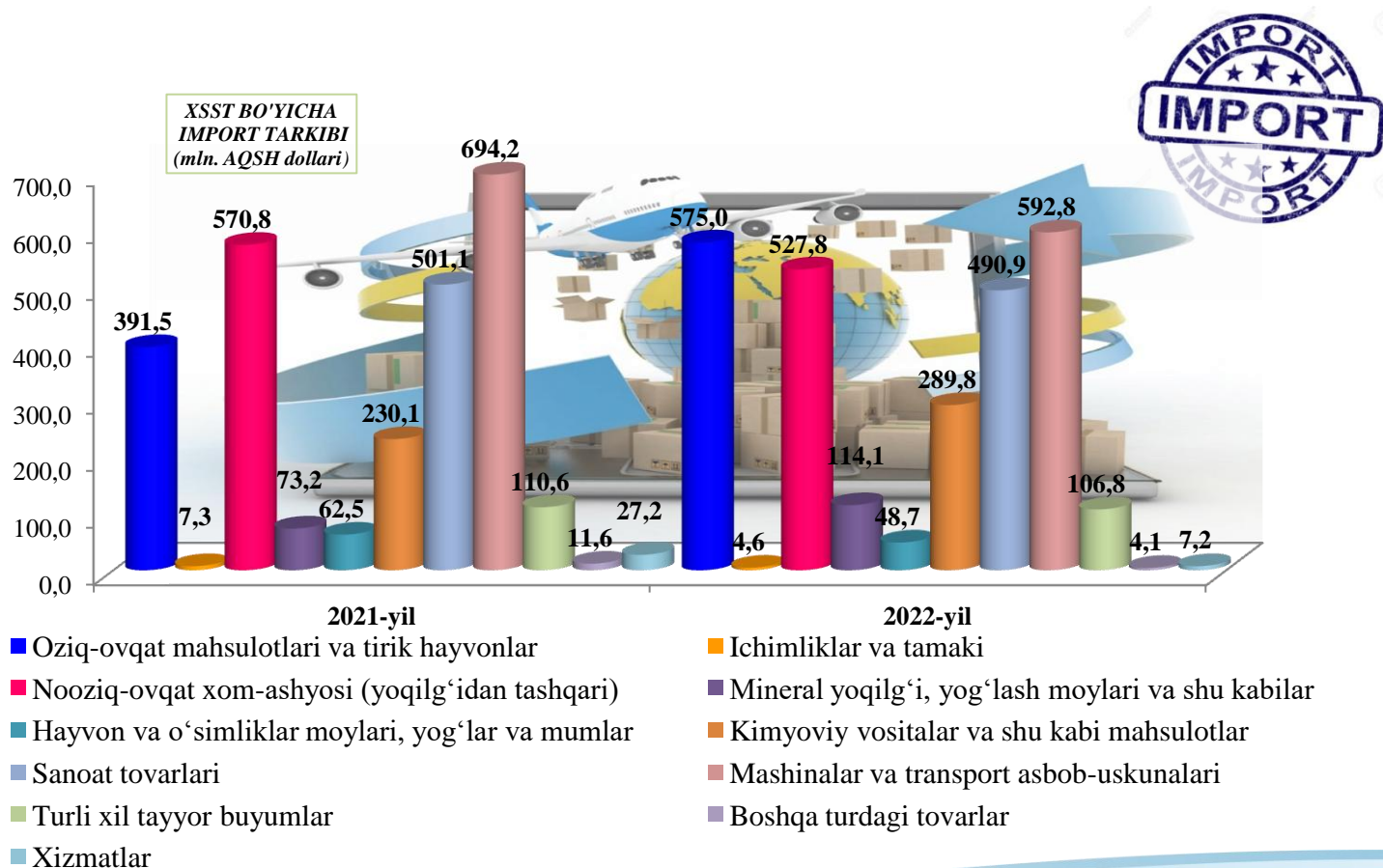
# TOSHKENT VILOYATI STATISTIKA BOSHQARMASI

## TOSHKENT VILOYATINING IMPORTI (2022- yil yanvar-oktabr)

Mamlakatimizda faoliyat yuritmayotgan korxonalar va tashkilotlar holati o'rganilib, xususan ishlab chiqarish korxonalariga import o'rnini bosuvchi mahsulotlarni ishlab chiqarishda davlatimiz tomonidan moddiy va moliyaviy yordamlar berilmoqda.

Joriy yilning yanvar-oktabr oylari mobaynida import hajmi 2762,0 mln. AQSh dollari (2021- yilning shu davriga nisbatan o'zgarish sur'ati 103,1 %) tashkil etdi.

Import tarkibida eng katta ulush mashinalar va transport asbob-uskunalar (21,5 %), oziq-ovqat mahsulotlari va tirik hayvonlar (20,8 %), nooziq-ovqat xom-ashyosi (yoqilg'idan tashqari) (19,8 %), sanoat tovarlari (19,1 %) hamda kimyoviy vositalar va shu kabi mahsulotlar (10,5%) hisobiga to'g'ri keldi.





## TOSHKENT VILOYATI STATISTIKA BOSHQARMASI

### MDH VA BOSHQA XORIJIY DAVLATLAR KESIMIDA XSST BO'YICHA IMPORT TARKIBI (2022- yil yanvar-oktabr)

Tarkibi	Mln. AQSh dollari			Umumiy hajmga nisbatan, % da		
	Jami	MDH davlatlari	Boshqa davlatlar	Jami	MDH davlatlari	Boshqa davlatlar
<b>Jami import</b>	<b>2762,0</b>	<b>1418,0</b>	<b>1344,0</b>	<b>100,0</b>	<b>100,0</b>	<b>100,0</b>
shu jumladan:						
Oziq-ovqat mahsulotlari va tirik hayvonlar	575,0	249,7	325,3	20,8	17,6	24,2
Ichimliklar va tamaki	4,6	4,5	0,1	0,2	0,3	0,00
Nooziq-ovqat xom-ashyosi (yoqilg'idan tashqari)	527,8	498,1	29,7	19,1	35,1	2,2
Mineral yoqilg'i, yog'lash moylari va shu kabi materiallar	114,1	112,2	1,9	4,1	7,9	0,1
Hayvon va o'simliklar moylari (yog'lari), yog'lar va mumlar	48,7	44,1	4,6	1,8	3,1	0,3
Kimyoviy vositalar va shu kabi mahsulotlar	289,8	79,8	210,0	10,5	5,6	15,6
Sanoat tovarlari	490,9	338,0	152,9	17,8	23,8	11,4
Mashinalar va transport asbob-uskunalari	592,8	67,9	524,9	21,5	4,8	39,1
Turli xil tayyor buyumlar	106,8	18,8	88,0	3,8	1,5	6,6
Boshqa tovarlar	4,2	2,8	1,4	0,1	0,2	0,1
Xizmatlar	7,3	2,1	5,2	0,3	0,1	0,4





## TOSHKENT VILOYATI STATISTIKA BOSHQARMASI

Importning eng katta ulushi nooziq-ovqat xom-ashyosi (yoqilg'idan tashqari) (36,5 %) va sanoat tovarlari (24,6 %) MDH mamlakatlariga to'g'ri kelsa, boshqa xorijiy mamlakatlardan esa eng katta ulush mashinalar va transport asbob-uskunalari (39,2 %) va oziq-ovqat mahsulotlari va tirik hayvonlar (24,5 %) hissasiga to'g'ri keladi.

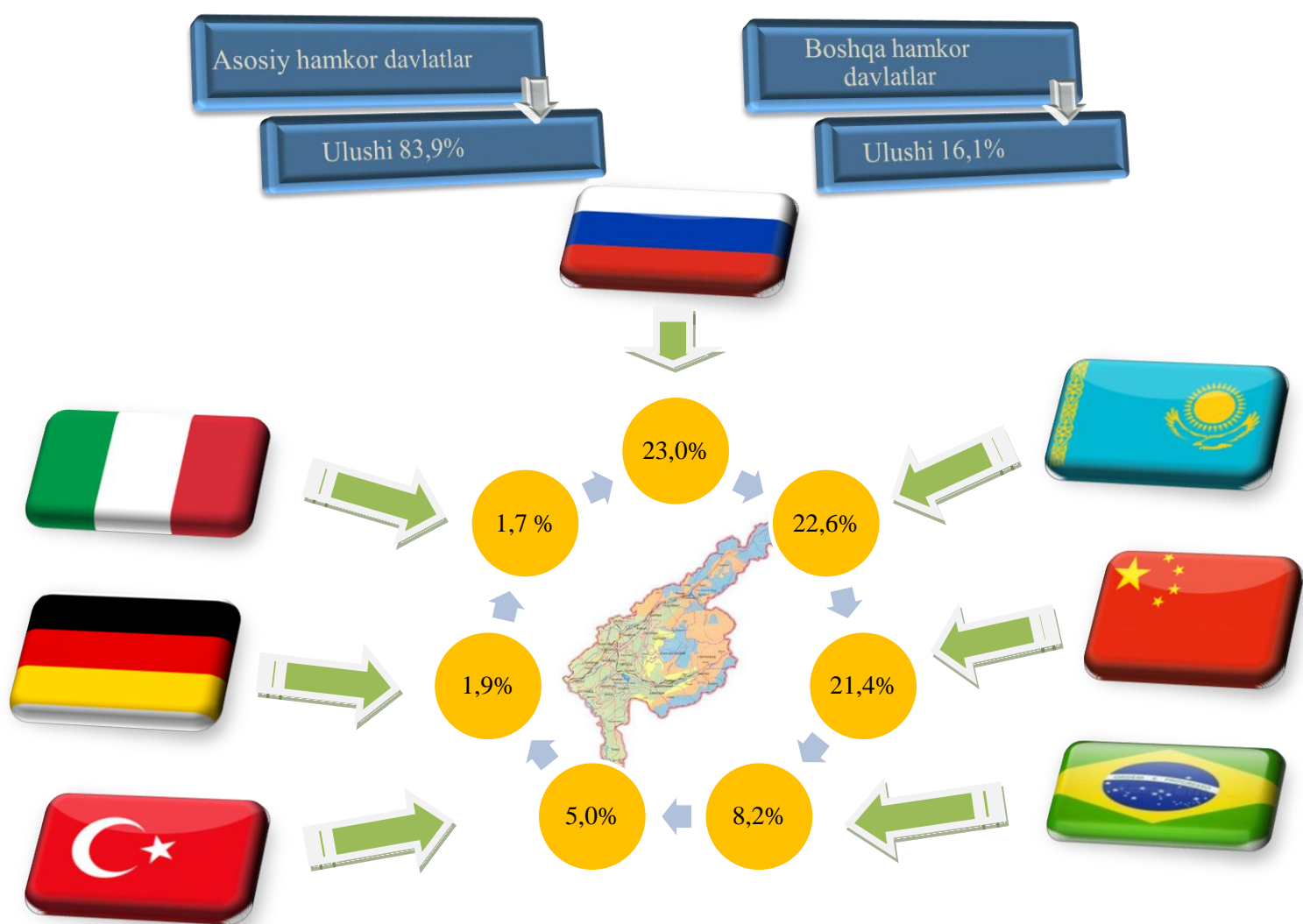
### MDH VA BOSHQA XORIJIY DAVLATLARDAN TOVAR VA XIZMATLAR IMPORTINING O'ZGARISH SUR'ATLARI (2022- yil yanvar-oktabr, % hisobida )

Tarkibi	2021- yilning shu davriga nisbatan, % da		
	Jami	MDH davlatlari	Boshqa davlatlar
<b>Jami</b>	<b>103,1</b>	<b>95,4</b>	<b>112,6</b>
shujumladan:			
Oziq-ovqat mahsulotlari va tirik hayvonlar	146,9	156,3	140,4
Ichimliklar va tamaki	63,2	65,4	18,4
Nooziq-ovqat xom-ashyosi (yoqilg'idan tashqari)	92,5	90,5	146,3
Mineral yoqilg'i, yog'lash moylari va shu kabi materiallar	155,9	156,2	139,7
Hayvon va o'simliklar moylari (yog'lari), yog'lar va mumlar	77,9	76,5	93,8
Kimyoviy vositalar va shu kabi mahsulotlar	125,9	109,9	133,3
Sanoat tovarlari	98,0	94,1	107,6
Mashinalar va transport asbob-uskunalari	85,4	38,2	101,7
Turli xil tayyor buyumlar	96,6	89,5	98,2
Boshqa tovarlar	35,5	51,0	21,9
Xizmatlar	26,6	48,3	22,5



# TOSHKENT VILOYATI STATISTIKA BOSHQARMASI

## VILOYAT IMPORTIDA ASOSIY HAMKOR DAVLATLARNING ULUSHI (2022- yil yanvar-oktabr)



Shulardan 7 ta eng yirik bo'lgan Qozog'iston, Rossiya Federatsiyasi, Xitoy, Braziliya, Turkiya, Germaniya va Italiya hamkor davlatlaridan jami import hajmi 2318,5 mln. AQSh dollariga teng bo'lib, bu umumiy import hajmining 83,9 %ini tashkil qiladi.

**Tashqi iqtisodiy faoliyat  
va savdo statistikasi bo'limi**  
Tel.: (71) 202-86-59